サレド®カプセル100（7日用）

① 裏表紙を右へ開き、［　　］を上へ起こす

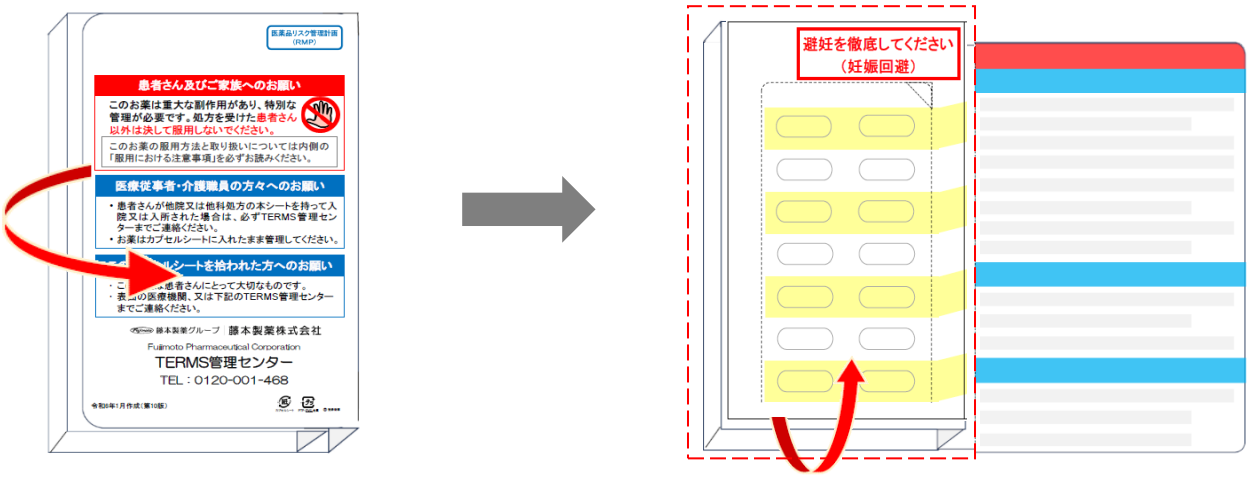

② PTPシートの凸部を下にし、両側に装着
※1Cap/日の場合は、左側のみに装着
両面テープの剥離紙をはがし、PTPシートにかぶせるように貼る

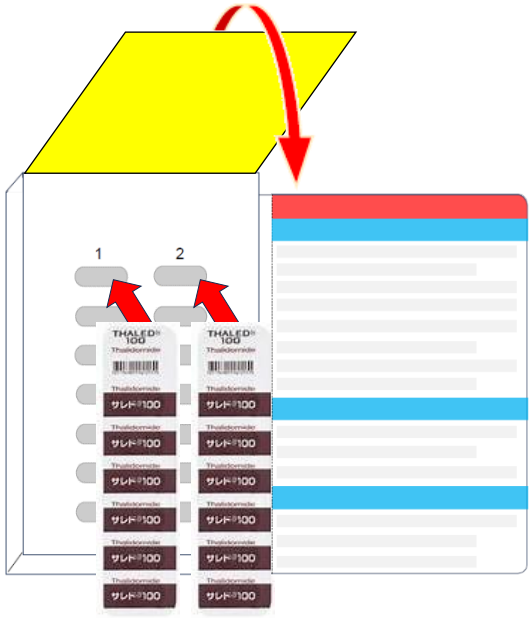

③ ［　　］を閉じる

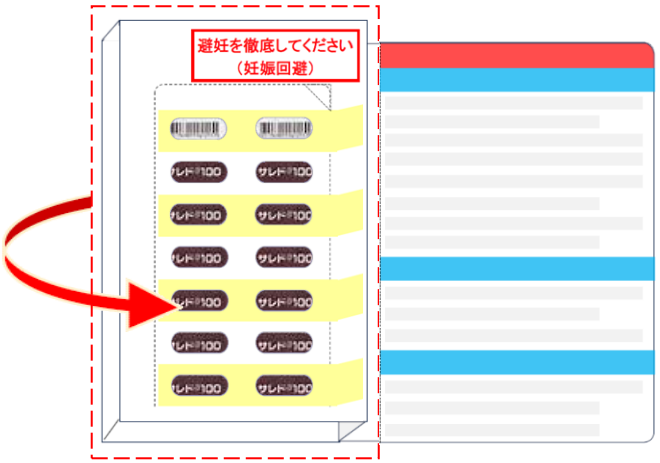

1Cap/日又は
2Cap/日は
ここで終わり



3Cap/日 又は 4Cap/日の場合は［　　］を左へ開いて④へ進んでください。

3Cap/日 又は 4Cap/日の場合

④ [ ] の部分を下から起こす

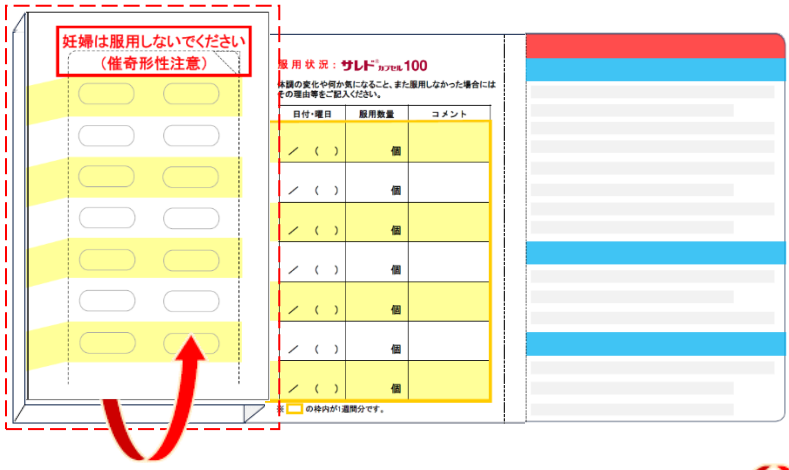

⑤ PTP シートの凸部を下にし、
両側に装着
※3Cap/日の場合は、
左側のみに装着
両面テープの剥離紙を
はがし、PTP シートに
かぶせるように貼る

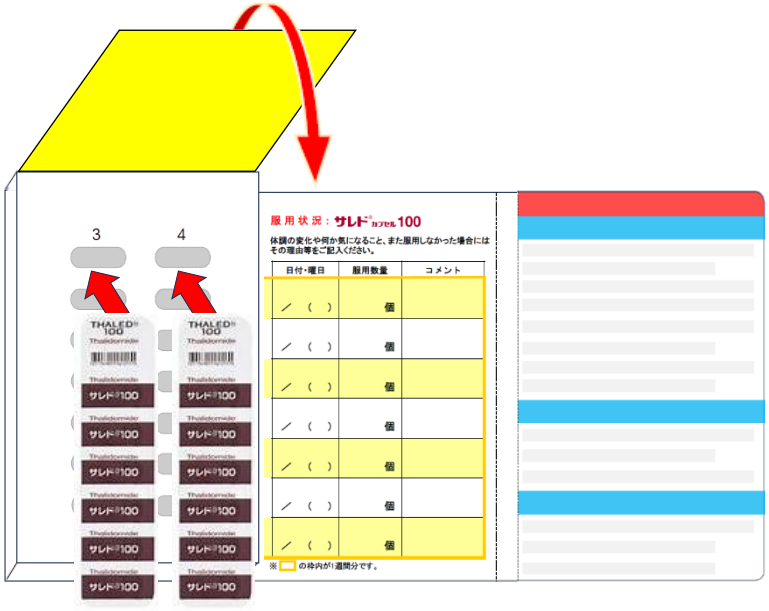

⑥ 巻き込むように折りたたむ



サレド®カプセル100（14日用）[1Cap/日]

① 裏表紙を右側へ開き、［　　］を上へ起こす

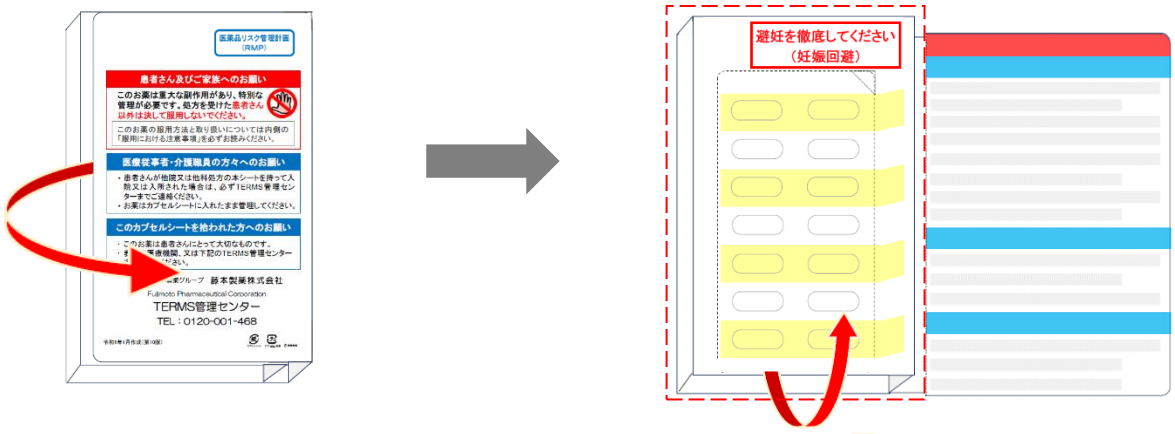

② PTPシートの凸部を下にし、左側に装着両面テープの剥離紙をはがし、PTPシートにかぶせるように貼る

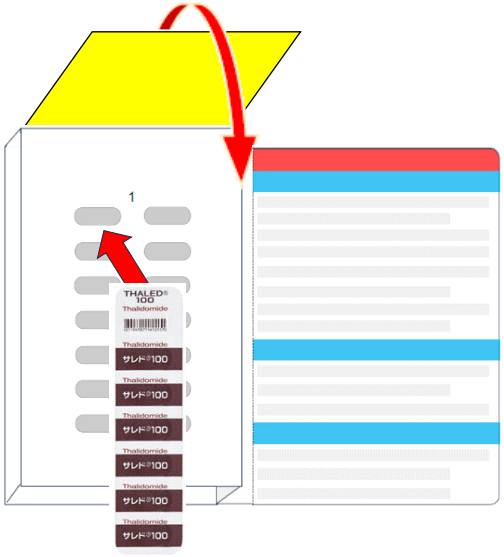

③ ［　　］の部分を左へ開く

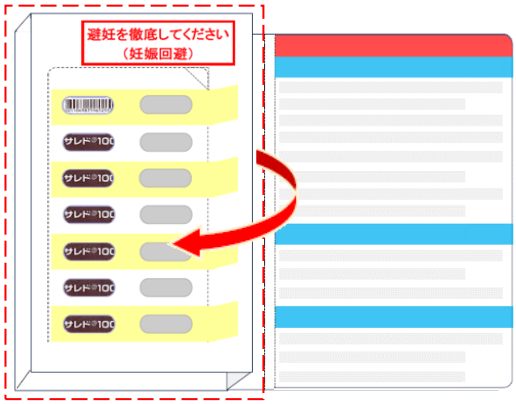

④ ［　　］の２面を下から起こす

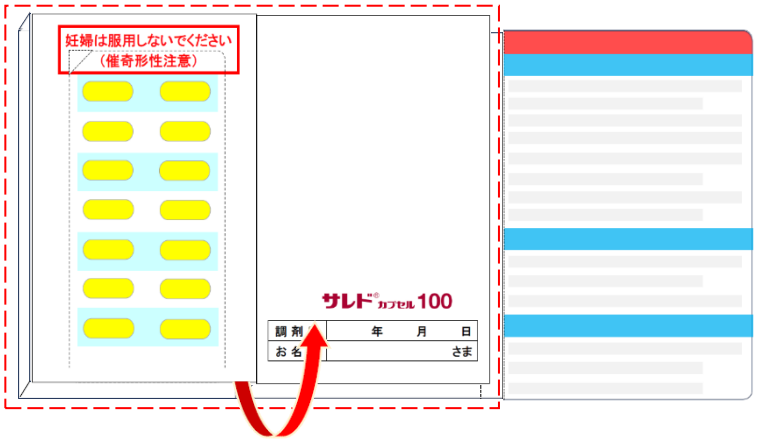

⑤　PTP シートの凸部を下にし、右側に装着
両面テープの剥離紙をはがし、PTP シートにかぶせるように貼る



⑥　　の部分を左へ閉じる

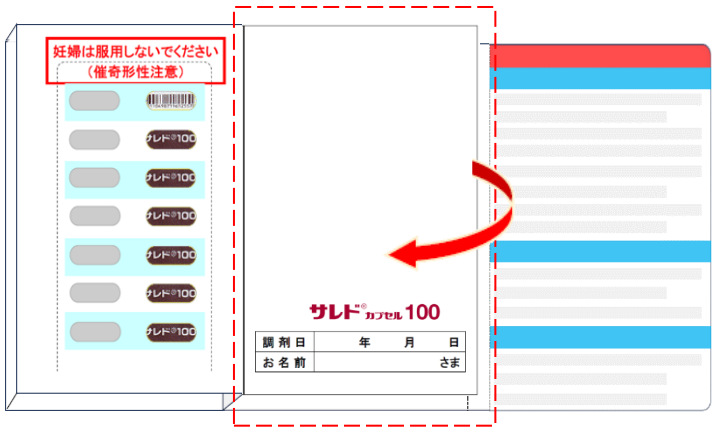

⑦　巻き込むように折りたたむ



サレド®カプセル100（14日用）[2Cap/日]

① 裏表紙を右へ開き、［　　］を上へ起こす

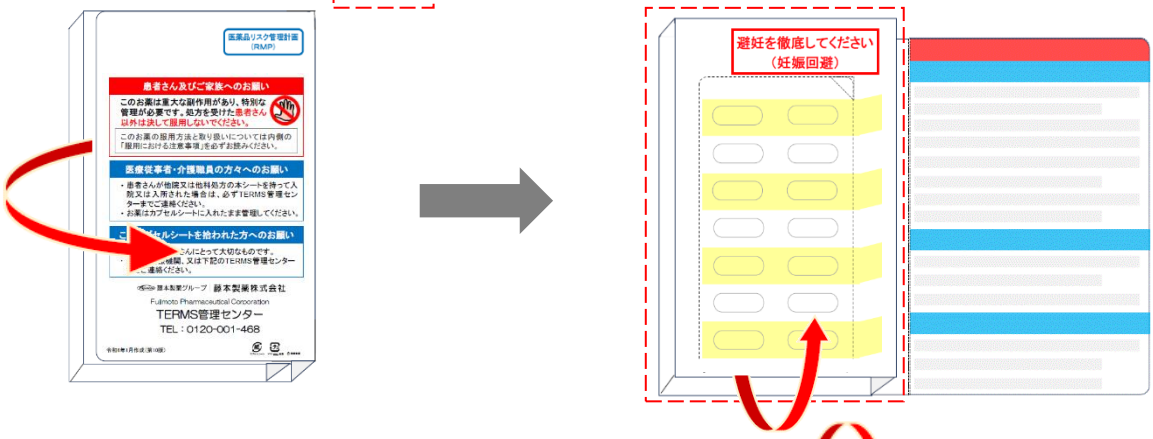

② PTPシートの凸部を下にし、両側に装着両面テープの剥離紙をはがし、PTPシートにかぶせるように貼る



③ ［　　］の部分を左へ開く



④ ［　　］の２面を下から起こす

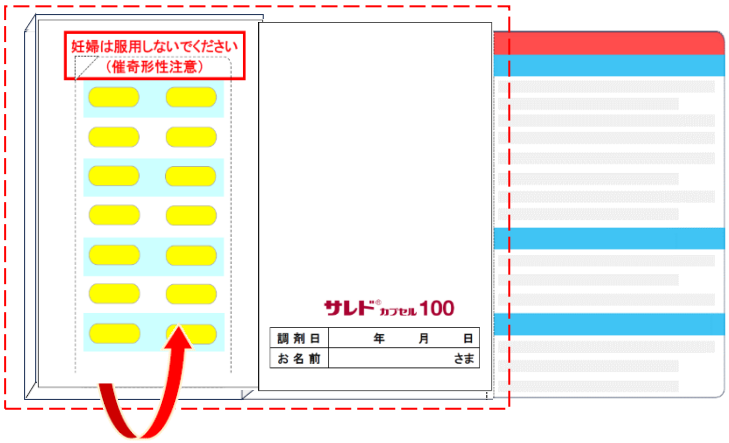

⑤　PTP シートの凸部を下にして、両側に装着
両面テープの剥離紙をはがし、PTP シートにかぶせるように貼る

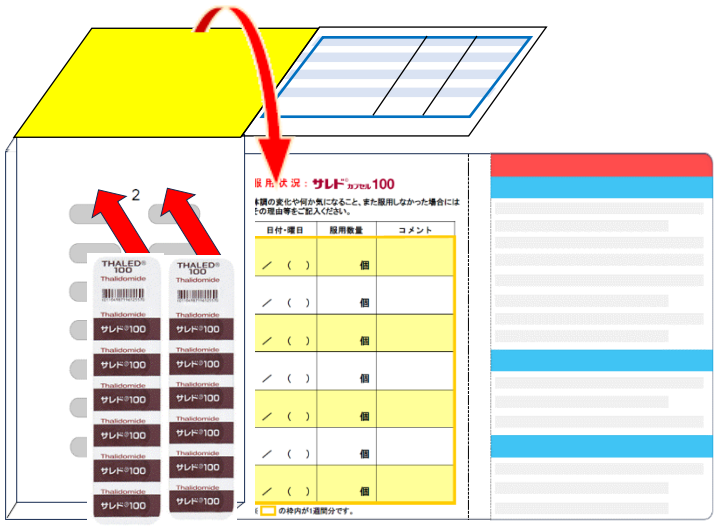

⑥　　の部分を左へ閉じる

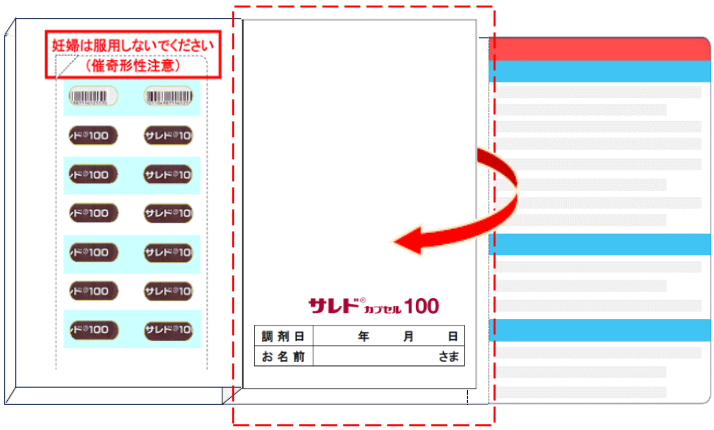

⑦　巻き込むように折りたたむ



サレド®カプセル50（14日用）
サレド®カプセル25（14日用）

①　裏表紙を右へ開き、［　　］を上へ起こす

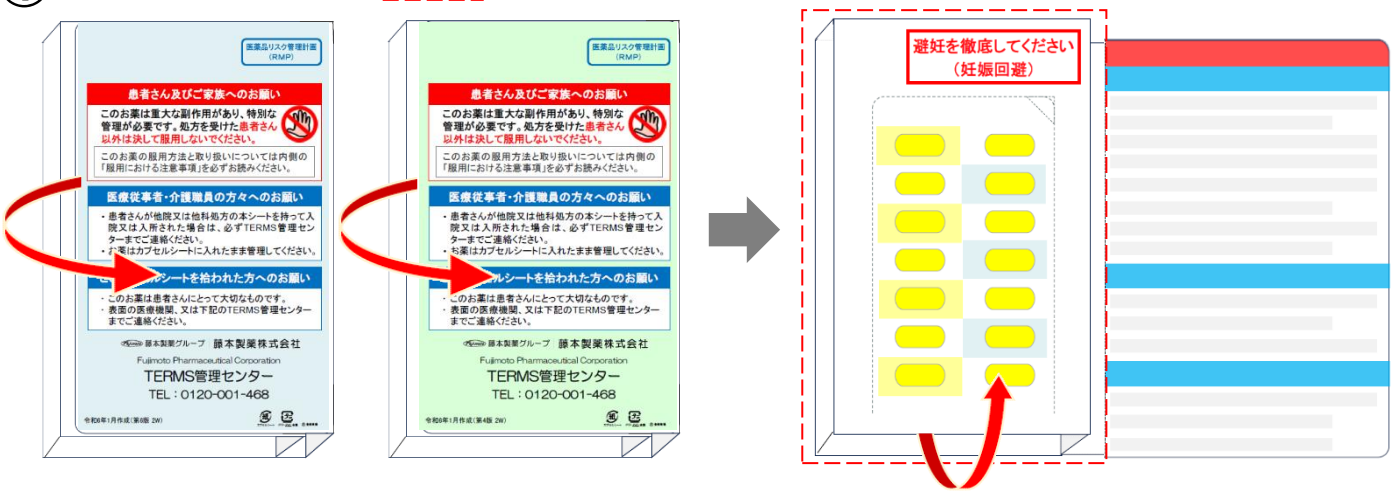

※説明図はサレドカプセル 50 を使用しています

②　PTP シートの凸部を下にし、両側に装着

※7 日分の場合は、左側のみに装着

両面テープの剥離紙をはがし、PTP シートにかぶせるように貼る

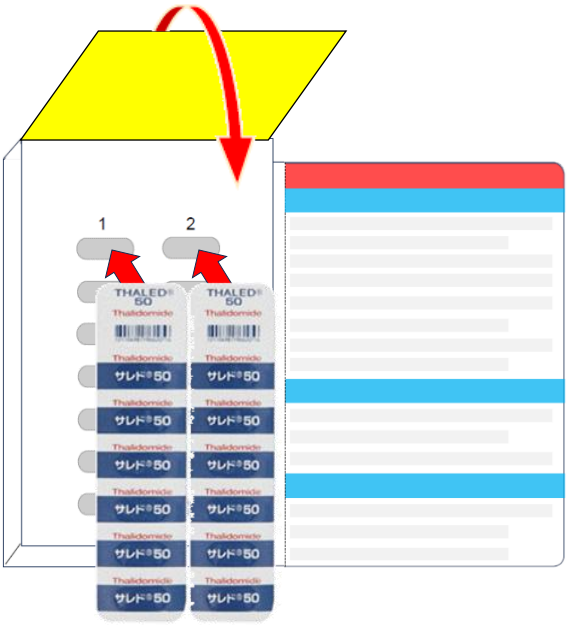

③　［　　］を右へ閉じる

